



ФЕДЕРАЛЬНАЯ СЛУЖБА ГОСУДАРСТВЕННОЙ СТАТИСТИКИ

ТЕРРИТОРИАЛЬНЫЙ ОРГАН ФЕДЕРАЛЬНОЙ СЛУЖБЫ
ГОСУДАРСТВЕННОЙ СТАТИСТИКИ ПО РЕСПУБЛИКЕ КОМИ



ЗАНЯТОСТЬ И БЕЗРАБОТИЦА В РЕСПУБЛИКЕ КОМИ



Итоги 2020 г.

ЗАНЯТОСТЬ И БЕЗРАБОТИЦА В РЕСПУБЛИКЕ КОМИ

в 2020 году

- 01 РАБОЧАЯ СИЛА, ЗАНЯТЫЕ И БЕЗРАБОТНЫЕ
- 02 УРОВЕНЬ УЧАСТИЯ НАСЕЛЕНИЯ В РАБОЧЕЙ СИЛЕ
- 03 УРОВЕНЬ ЗАНЯТОСТИ НАСЕЛЕНИЯ В ВОЗРАСТЕ 15 ЛЕТ И СТАРШЕ
- 04 УРОВЕНЬ БЕЗРАБОТИЦЫ НАСЕЛЕНИЯ В ВОЗРАСТЕ 15 ЛЕТ И СТАРШЕ
- 05 ЧИСЛО НЕРАБОТАЮЩИХ, ЗАРЕГИСТРИРОВАННЫХ В СЛУЖБАХ ЗАНЯТОСТИ, НА 100 ВАКАНСИЙ



ЧИСЛЕННОСТЬ РАБОЧЕЙ СИЛЫ*

В ВОЗРАСТЕ 15 ЛЕТ И СТАРШЕ В 2020 ГОДУ, ТЫС ЧЕЛ.



414,9

Численность рабочей силы, всего



212,9

Мужчины



201,9

Женщины



337,2

Городское население



77,7

Сельское население

2019

398,8

29,1

ВСЕГО

32,1

327,1

21,3

ГОРОДСКОЕ
НАСЕЛЕНИЕ

23,6

71,7

7,7

СЕЛЬСКОЕ
НАСЕЛЕНИЕ

8,5

201,4

17,2

МУЖЧИНЫ

16,7

197,3

11,9

ЖЕНЩИНЫ

15,4

2020

382,7

313,5

69,2

196,2

186,5



Численность занятых



Численность безработных





УРОВЕНЬ УЧАСТИЯ НАСЕЛЕНИЯ В РАБОЧЕЙ СИЛЕ*

В ВОЗРАСТЕ 15 ЛЕТ И СТАРШЕ В 2020 ГОДУ, %



61,8%

Уровень участия в рабочей силе



68,5%

Уровень участия мужчин



56,0%

Уровень участия женщин



63,9%

Уровень участия в городской местности



54,1%

Уровень участия в сельской местности





УРОВЕНЬ ЗАНЯТОСТИ НАСЕЛЕНИЯ*

В ВОЗРАСТЕ 15 ЛЕТ И СТАРШЕ В 2020 ГОДУ, %



57,0%

Уровень занятости населения



63,1%

Уровень занятости мужчин



51,7%

Уровень занятости женщин



59,4%

Уровень занятости в городской местности



48,2%

Уровень занятости в сельской местности

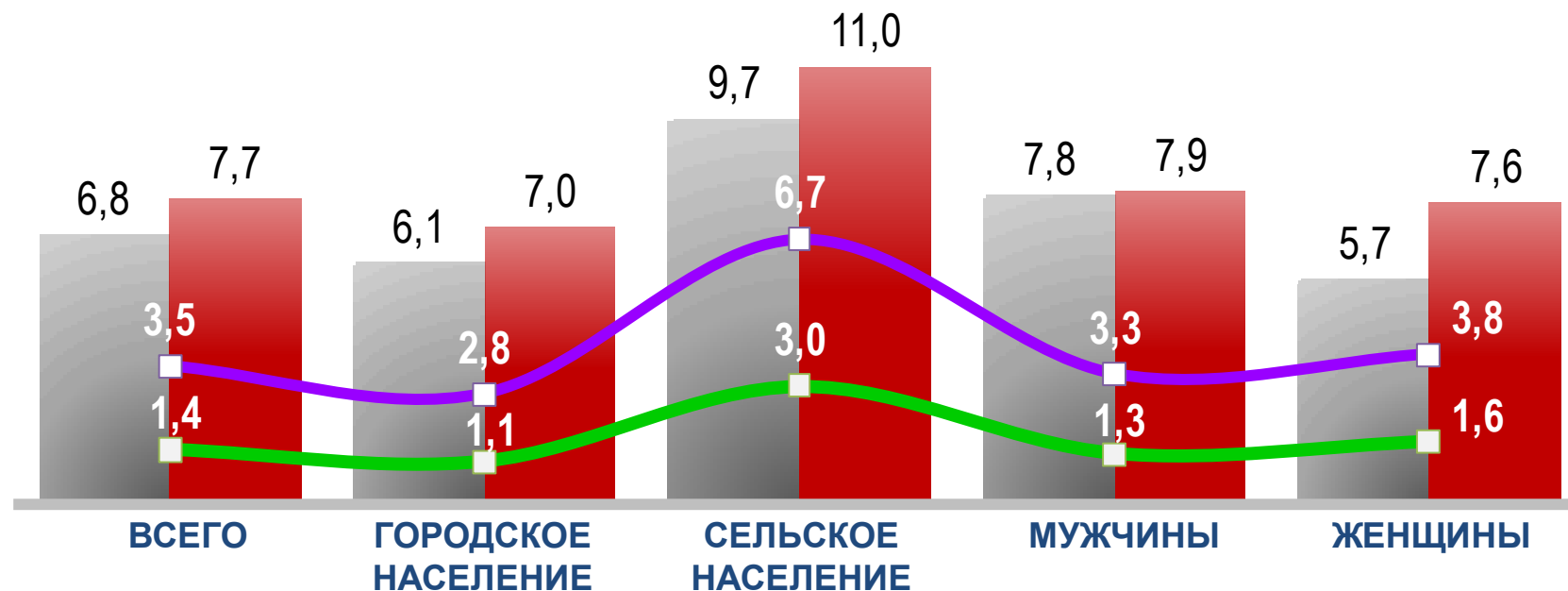




УРОВЕНЬ БЕЗРАБОТИЦЫ

НАСЕЛЕНИЯ В ВОЗРАСТЕ 15 ЛЕТ И СТАРШЕ В 2020 ГОДУ, %

2020
УРОВЕНЬ БЕЗРАБОТИЦЫ*
7,7 %
УРОВЕНЬ ЗАРЕГИСТРИРОВАННОЙ БЕЗРАБОТИЦЫ**
3,5 %



■ **2020** ~ Уровень зарегистрированной безработицы на конец 2020 г.
■ **2019** ~ Уровень зарегистрированной безработицы на конец 2019 г.

* По данным выборочного обследования рабочей силы;

** По данным Министерства труда, занятости и социальной защиты РК; на конец года.



ПОКАЗАТЕЛИ ЗАРЕГИСТРИРОВАННОЙ БЕЗРАБОТИЦЫ*

НА КОНЕЦ ОТЧЕТНОГО ПЕРИОДА, ЧЕЛОВЕК

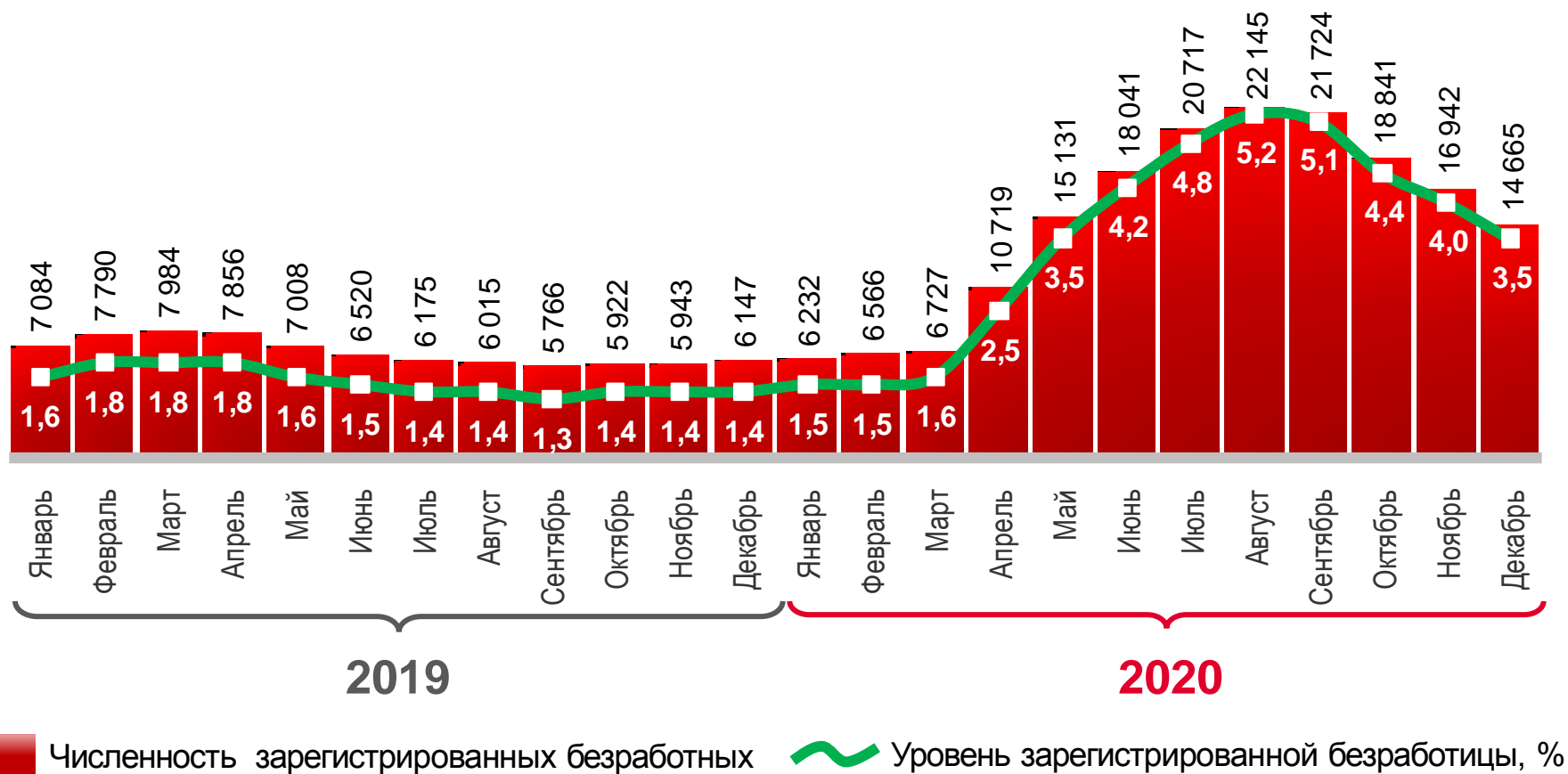
2020

ЧИСЛЕННОСТЬ
ЗАРЕГИСТРИРОВАННЫХ
БЕЗРАБОТНЫХ

14,7 тыс чел

УРОВЕНЬ
ЗАРЕГИСТРИРОВАННОЙ
БЕЗРАБОТИЦЫ

3,5 %



■ Численность зарегистрированных безработных ~ Уровень зарегистрированной безработицы, %





ПРОДОЛЖИТЕЛЬНОСТЬ ПОИСКА РАБОТЫ*

В ВОЗРАСТЕ 15 ЛЕТ И СТАРШЕ В 2020 ГОДУ, %



8,3 месяцев

Средняя продолжительность поиска работы



Мужчины

8,3 месяцев



Женщины

8,3 месяцев



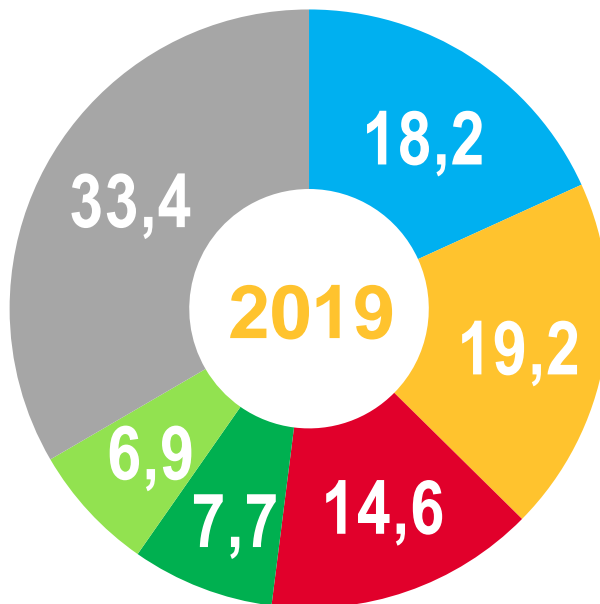
Городское население

8,4 месяцев



Сельское население

8,1 месяцев



2019

менее 1 месяца

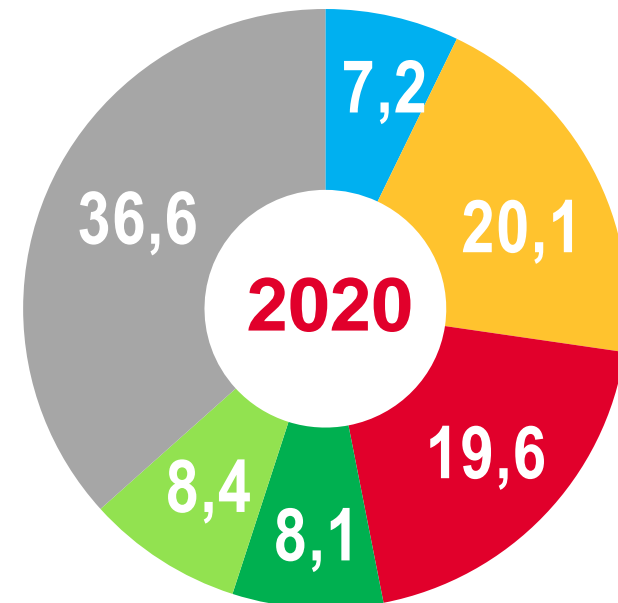
от 1 до 3 месяцев

от 3 до 6 месяцев

от 6 до 9 месяцев

от 9 до 12 месяцев

12 месяцев и более




2020



37,1 лет

Средний возраст безработного



32,0 %

Доля лиц в возрасте до 29 лет



17,7 %

Доля лиц в возрасте 50 лет и старше



* По данным выборочного обследования рабочей силы.

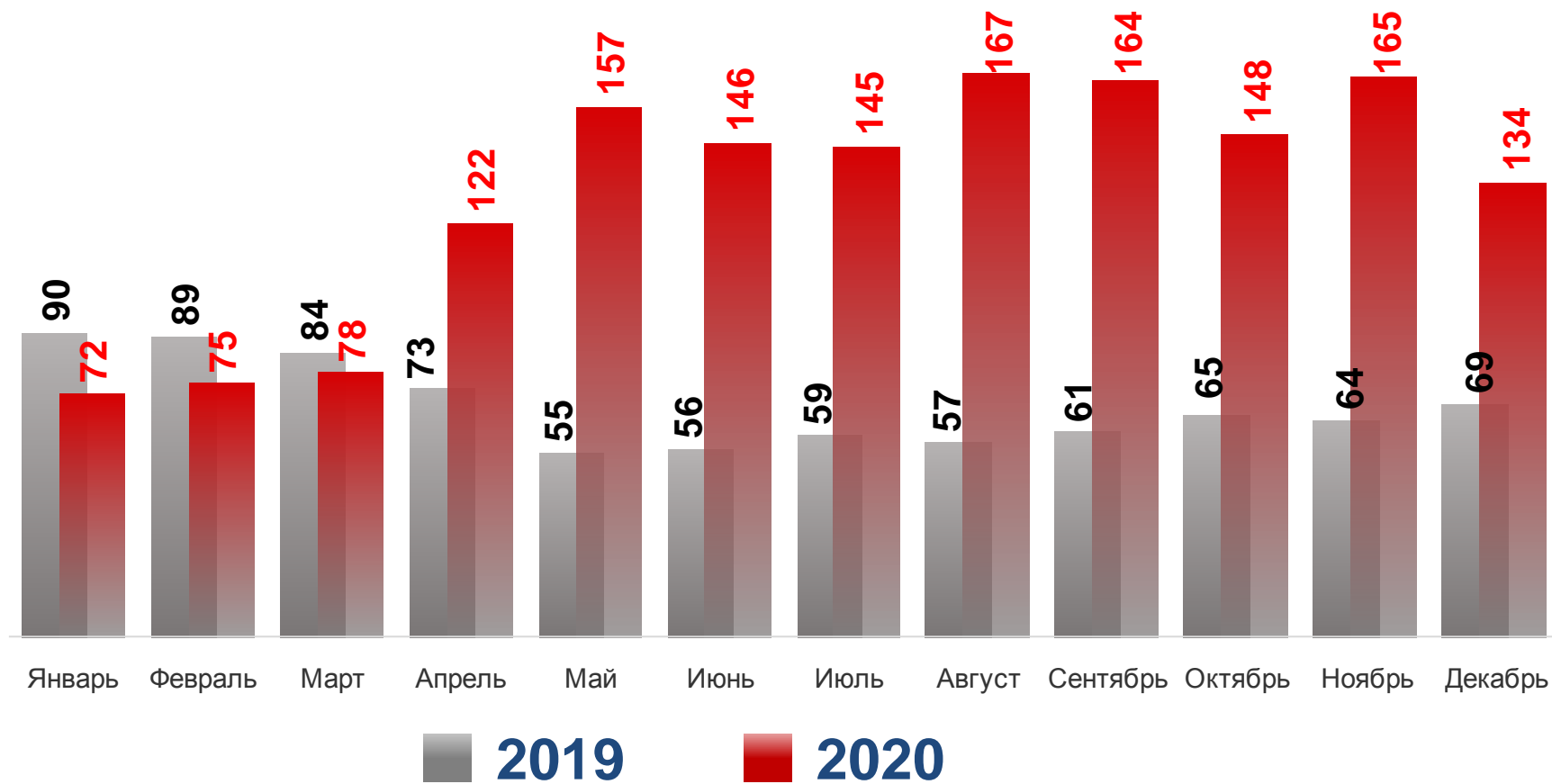


ЧИСЛО НЕРАБОТАЮЩИХ, ЗАРЕГИСТРИРОВАННЫХ В СЛУЖБАХ ЗАНЯТОСТИ НАСЕЛЕНИЯ НА 100 ВАКАНСИЙ*

НА КОНЕЦ МЕСЯЦА; ЧЕЛОВЕК

2020**

Январь	0,9
Февраль	0,8
Март	0,8
Апрель	1,4
Май	2,0
Июнь	2,6
Июль	3,0
Август	3,2
Сентябрь	3,2
Октябрь	2,8
Ноябрь	2,5
Декабрь	2,1



* По данным Министерства труда, занятости и социальной защиты Республики Коми;

** Численность неработающих по отношению к соответствующему периоду предыдущего года; раз